

EZBRA

PRSNÝ OBVÁZ

AKO POUŽÍVAŤ OBVÁZ EZBRA

OBVÁZ EZBRA JE
NAJEDNODUCHŠIE
APLIKOVAŤ PRED
ZRKADLOM



PRED APLIKOVANÍM OBVÁZU
EZBRA SI POZRITE VIDEO
EZBRA.NET/IFU

Prsný obvaz Ezbra® je
vybavený spájacími prvkami
VELCRO®.

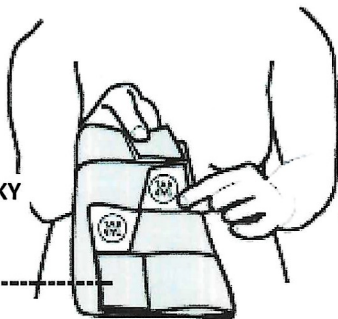
NÁVOD NA POUŽITIE AW004
REV09 NOV 2018

1. POZRITE SI VIDEONÁVOD

WWW.EZBRA.NET/IFU/



PRUŽNÉ PÁSKY
NECHAJTE
ZAHNUTÉ

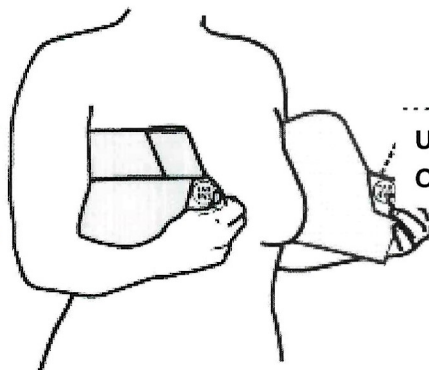


2. ODLEPTE

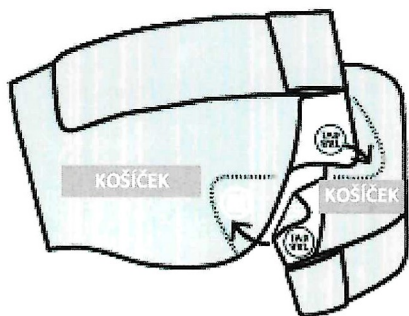
Obe úchytky

3. ZAISTITE

Obvaz Ezbra pritlačte podpažím



UCHOPTE
OBE ÚCHYTKY



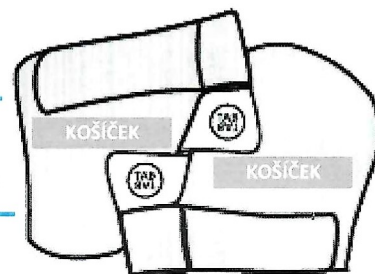
KOŠÍČEK

KOŠÍČEK

4. PRIPEVNITE ÚCHYTKY

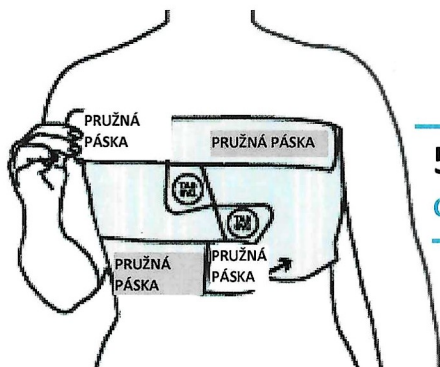
Pritlačením o protiahly košíček

UISTITE SA, ŽE SÚ OBE ÚCHYTKY V
ROVNAKEJ POLOHE AKO NA ZAČIATKU



KOŠÍČEK

KOŠÍČEK



PRUŽNÁ
PÁSKA

PRUŽNÁ PÁSKA

PRUŽNÁ
PÁSKA

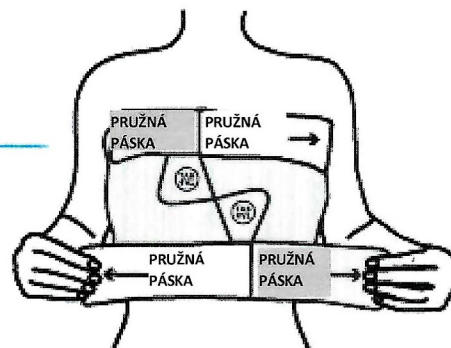
PRUŽNÁ
PÁSKA

5. ODLEPTE

Obe zložené pásky vhodným spôsobom pripevnite

6. UPRAVTE

Dlhšie pružné pásky utiahnite na každej
strane nad a pod prsníkom



PRUŽNÁ
PÁSKA

PRUŽNÁ
PÁSKA

PRUŽNÁ
PÁSKA

PRUŽNÁ
PÁSKA